



# ANNÉE | VOTRE SÉJOUR 2025 | AU CIF DE PARIS

CIF - centre interrégional de formation

19 rue des bretons  
93210 La Plaine Saint Denis

Tel : 01 83 72 40 60

Mail : [intefp.cif-paris@travail.gouv.fr](mailto:intefp.cif-paris@travail.gouv.fr)

# SOMMAIRE

<b>1. LES PRISES EN CHARGE FINANCIÈRES</b>	<b><u>3</u></b>
<b>2. LA PRÉPARATION DE VOTRE DÉPLACEMENT</b>	<b><u>4</u></b>
1. Le déplacement est pris en charge par l'INTEFP	
2. Le déplacement n'est pas pris en charge par l'INTEFP	
<b>3. LES DIFFÉRENTES MODALITÉS D'ACCÈS AU CIF DE PARIS</b>	<b><u>5</u></b>
1. Arriver par le train	<u>5</u>
2. Arriver par l'avion	<u>6</u>
3. Arriver par la route	<u>7</u>
<b>4. L'HÉBERGEMENT ET LA RESTAURATION DANS LE CIF DE PARIS</b>	<b><u>8</u></b>
1. L'hébergement	<u>8</u>
2. La restauration	<u>9</u>
<b>5. ANNEXE</b>	<b><u>10</u></b>
1. Le plan du réseau de métro de Paris	

# 1. LES PRISES EN CHARGE FINANCIÈRES

	Hébergement + petit déjeuner	Restauration (midi ou soir)	Frais supplémentaires pris en charge ou remboursés
<b>Publics statutaires (IET, prépa talent, ITD)</b>	Pris en charge par l'INTEFP	Pris en charge par l'INTEFP	Selon note d'indemnisation
<b>Formation continue – Agent du ministère du travail</b>	Pris en charge par l'INTEFP	Payant – en caisse du restaurant <sup>(1)</sup>	Pris en charge par la structure d'affectation (Chorus)
<b>Formateurs (sauf prestataires extérieurs)</b>	Pris en charge par l'INTEFP	Pris en charge par l'INTEFP – ticket repas	Pris en charge sur justificatifs et sur le portail Notilus
<b>Prestataires</b>	Payant	Payant	Intégrés au devis initial
<b>Invités (membre d'une commission, etc.)</b>	Pris en charge par l'INTEFP	Pris en charge par l'INTEFP – ticket repas	Pris en charge sur justificatifs et sur le portail Notilus
<b>Publics extérieurs sous conventions</b>	Selon convention	Selon convention	Selon convention

<sup>(1)</sup> depuis le 1<sup>er</sup> janvier 2022, l'INTEFP fait application du Décret 2007-1470 qui prévoit la prise en charge des frais de déplacement par l'administration dans laquelle l'agent exerce ses fonctions.

## 2. LA PRÉPARATION DE VOTRE DÉPLACEMENT

1. **Le déplacement est pris en charge par l'INTEFP (notamment formateurs, IET, Prépa talents, ITD)**

Vous devez préparer votre voyage en vous connectant sur notre portail web de réservation des voyages **NOTILUS** : [Cegid Notilus](#)

Pour télécharger le guide d'utilisation du portail, rendez-vous sur notre site internet, et plus précisément sur cette page : [Guide d'utilisation de la plateforme Notilus | Institut National du Travail, de l'Emploi et de la Formation Professionnelle | INTEFP](#)

Vous devez faire vos réservations hébergement et repas au plus tard 10 jours avant le début de votre venue.  
Sans réservation de votre part, nous ne pouvons vous garantir les prestations.

2. **Le déplacement n'est pas pris en charge par l'INTEFP (stagiaires formation continue notamment)**

Merci de vous rapprocher de votre structure d'affectation.

# 3. LES DIFFÉRENTES MODALITÉS D'ACCÈS AU CIF DE PARIS

## 1. Arriver par le train

### Depuis la gare du Nord (environ 15 minutes) :

- Prendre le **RER B** direction Aéroport CGD/Mitry-Claye descendre à l'arrêt **La plaine - stade de France**
- Puis marcher 500 mètres à pied

### Depuis la gare de l'Est (environ 25 minutes) :

- Prendre la ligne de **métro 4** direction **Porte de Clignancourt** ou la ligne de **métro 5** direction **Bobigny Pablo Picasso** et descendre à la station **Gare du Nord**
- Puis prendre le **RER B** direction **Aéroport CGD/Mitry-Claye** jusqu'à l'arrêt **La plaine - stade de France**
- Puis marcher 500 mètres à pied

### Depuis la gare de Lyon (environ 25 minutes) :

- Prendre le **RER D** direction Creil/Villiers-le-Bel jusqu'à l'arrêt **Stade de France Saint-Denis**
  - Puis marcher 1 kilomètre à pied
- Ou
- Prendre la **ligne métro 14** Direction **Saint-Denis-Pleyel** et descendre à **Saint-Denis-Pleyel**
  - Puis marcher 1 kilomètre à pied

- Ou
- Prendre le **RER D** direction Creil/Villiers-le-Bel descendre à l'arrêt **Gare du Nord**
  - Puis prendre le **RER B** direction Aéroport CGD/Mitry-Claye jusqu'à l'arrêt **La plaine - stade de France**
  - Puis marcher 500 mètres à pied

### Depuis la gare Saint-Lazare (environ 25 minutes) :

- Prendre la ligne de **métro 14** direction **Aéroport d'Orly** descendre à l'arrêt **Les Halles**
- Puis prendre le **RER B** direction **Aéroport CGD/Mitry-Claye** descendre à l'arrêt **La Plaine - stade de France**
- Puis marcher 500 mètres à pied

- Ou
- Prendre la ligne de **métro 14** Direction **Saint-Denis-Pleyel** jusqu'à **Saint-Denis-Pleyel**
  - Puis marcher 1 kilomètre à pied

### Depuis la gare Montparnasse (environ 30 minutes) :

- Prendre la ligne de métro **6** direction **Nation** descendre à **Denfert-Rochereau**
- Prendre le RER **B** direction **CGD/Mitry-Claye** descendre à l'arrêt **La plaine - stade de France**
- Puis marcher 500 mètres à pied

### Depuis la gare d'Austerlitz (environ 41 minutes) :

- Prendre le RER **C** direction **Montigny-Beauchamp** descendre à la station **Saint-Michel Notre-Dame**
- Puis prendre le RER **B** direction **Aéroport CGD/Mitry-Claye** jusqu'à l'arrêt **La plaine - stade de France**
- Puis marcher 500 mètres à pied

Ou

- Prendre la ligne de métro **5** direction **Bobigny Pablo Picasso** descendre à la station **Gare du Nord**
- Puis prendre le RER **B** direction **Aéroport CGD/Mitry-Claye** jusqu'à l'arrêt **La plaine - stade de France**
- Puis marcher 500 mètres à pied

### En savoir plus

Les horaires, retards et trajets des bus et des métros de Paris sont disponibles sur le site internet de Île-de-France Mobilités: [Île-de-France Mobilités | Transports en commun sur Paris, sa région](#)

## 2. Arriver par l'avion

### Depuis l'aéroport Roissy Charles de Gaulle

- Prendre le RER **B** direction **Robinson/Saint Rémy Les Chevreuse** descendre à l'arrêt **La plaine - stade de France**
- Puis marcher 500 mètres à pied

### Depuis l'aéroport Orly

- Prendre **Orlybus** direction **Denfert-Rochereau** descendre à l'arrêt **Denfert-Rochereau**
- Puis prendre le RER **B** direction **Aéroport CGD/Mitry-Claye** descendre à l'arrêt **La plaine - stade de France**
- Puis marcher 500 mètres à pied
- Ou
- Prendre le **Orlyval** direction **Antony** descendre à l'arrêt **Antony**
- Puis prendre le RER **B** direction **Aéroport CGD/Mitry-Claye** descendre à l'arrêt **La plaine - stade de France**
- Puis marcher 500 mètres à pied

### 3. Arriver par la route

**Adresse du CIF :** 19 rue des bretons, 93210 La Plaine Saint Denis

**Point de repère :** La rue des Bretons est perpendiculaire à l'avenue du Stade de France. En arrivant dans la rue des Bretons, entrer dans la cour. L'immeuble se situe sur la gauche, au numéro 19. Le CIF se trouve au 1<sup>er</sup> étage.

Une fois arrivé, taper sur le digicode pour pouvoir entrer : **3535**



# 4. L'HÉBERGEMENT ET LA RESTAURATION DANS LE CIF DE PARIS

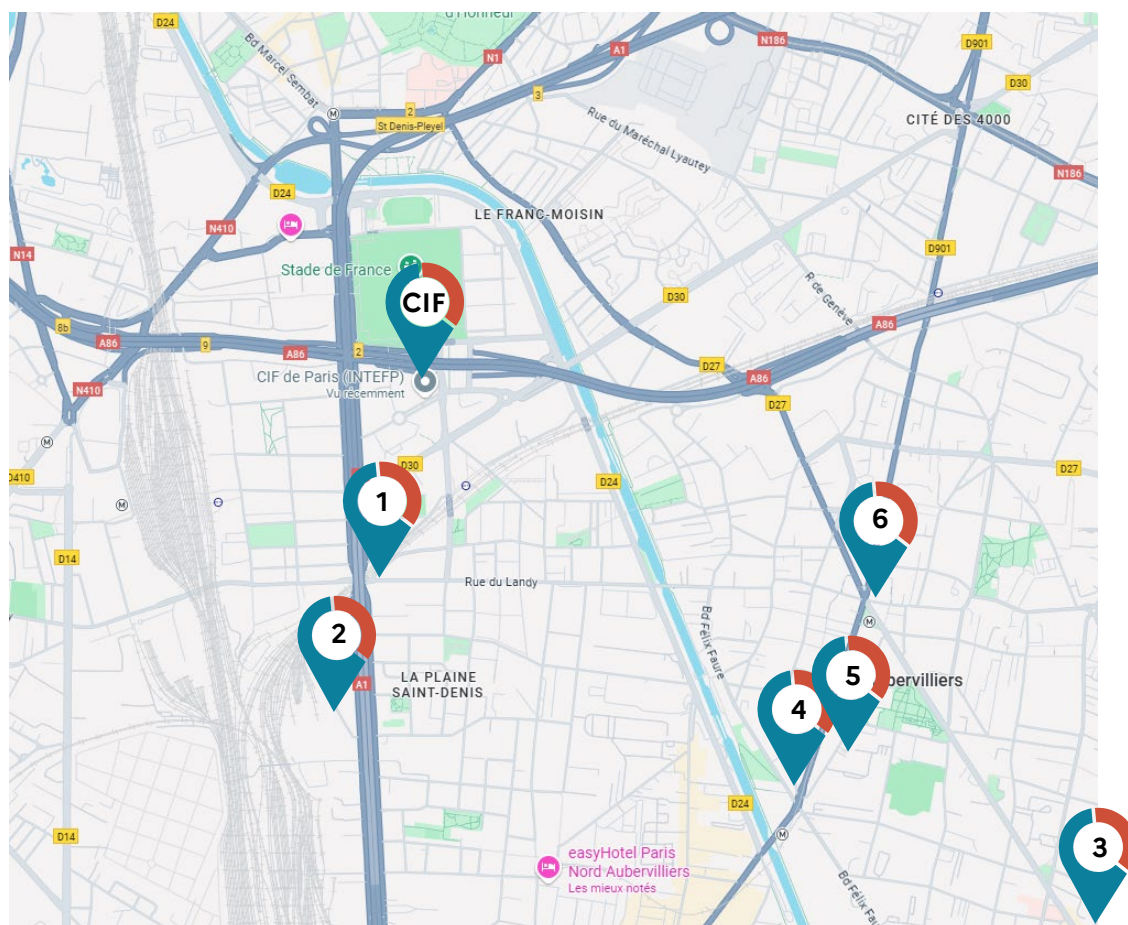
## 1. Les horaires d'ouvertures

Le CIF de Paris est ouvert de 8h45 à 12h30 et de 13h30 à 17h00 du lundi au vendredi.

## 2. L'hébergement

Ci-dessous, une liste d'hôtels situés à proximité du CIF de Paris. Cette liste n'est pas exhaustive et il n'est pas garanti qu'elle corresponde aux critères financiers imposés dans les services. Il peut être utile d'élargir les recherches.

- |  |  |
|--|--|
| <b>1</b> Hôtel Ibis styles Paris<br>saint Denis Plaine, 212 Av. du Président Wilson<br>93210 Saint-Denis<br>Tel : 01 48 09 96 85 | <b>4</b> Hôtel in Paris<br>139 Av. Victor Hugo<br>93300 Aubervilliers<br>Tel : 06 48 11 91 25.                               |
| <b>2</b> Hôtel le Cèdre<br>2 Rue du Bailly,<br>93210 Saint-Denis   | <b>5</b> Ibis budget Paris Aubervilliers<br>53-61 Rue de la Commune de Paris<br>93300 Aubervilliers<br>Tel : 08 92 68 32 61. |
| <b>3</b> B&B Hôtel Paris Porte de la Villette<br>4 Rue Emile Reynaud<br>75019 Paris<br>Tel : 08 92 70 75 50                      | <b>6</b> HOVI-A l'hôtel de ville<br>5 Rue de la Commune de Paris<br>93300 Aubervilliers<br>Tel : 06 14 66 17 82.             |



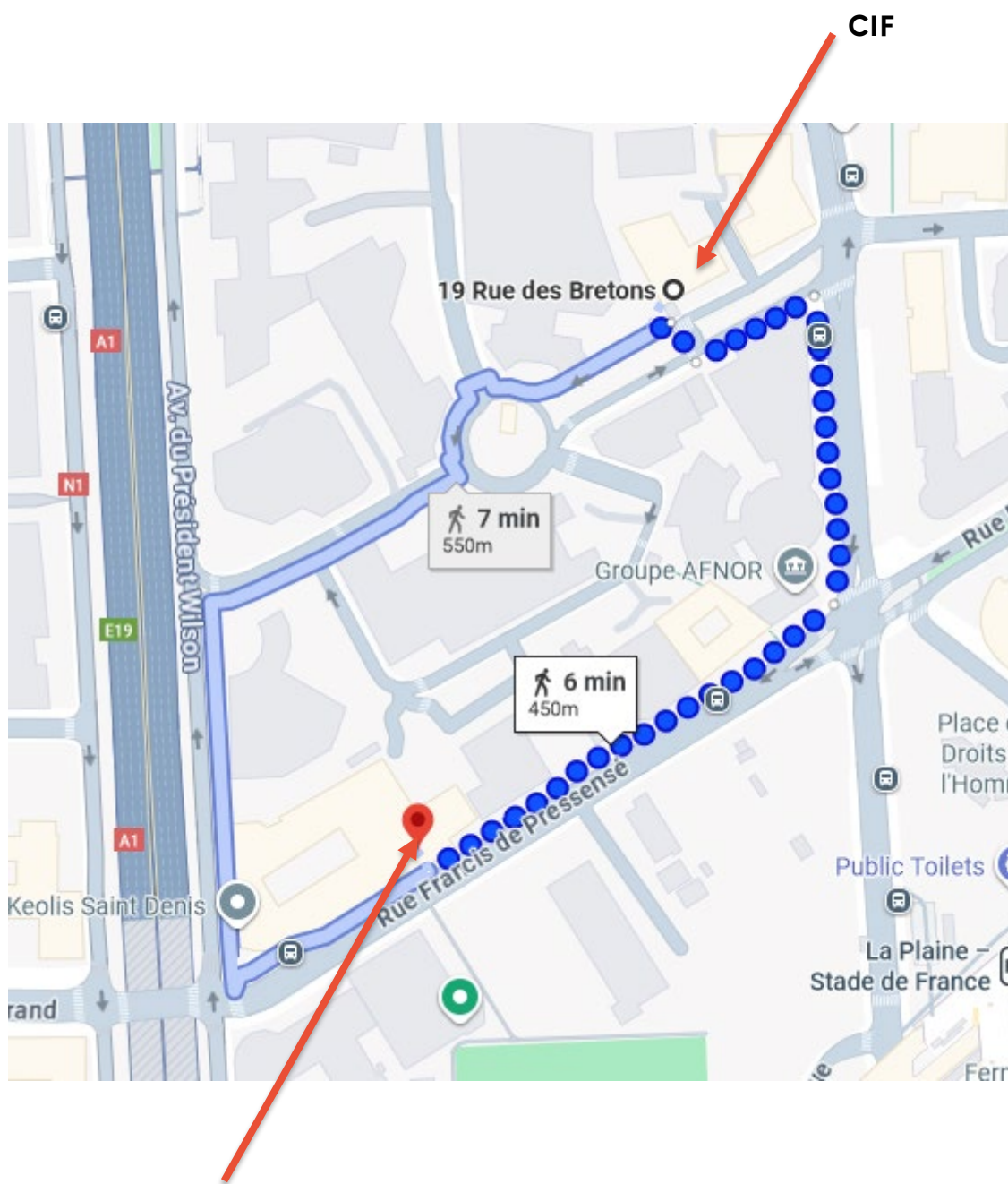
### 3. La restauration

Pour les repas du midi, accès possible au restaurant interentreprises SODEXO, situé à 7 minutes à pied.

**Adresse du restaurant :**

3 rue Francis de Pressensé, 93210 La Plaine Saint-Denis

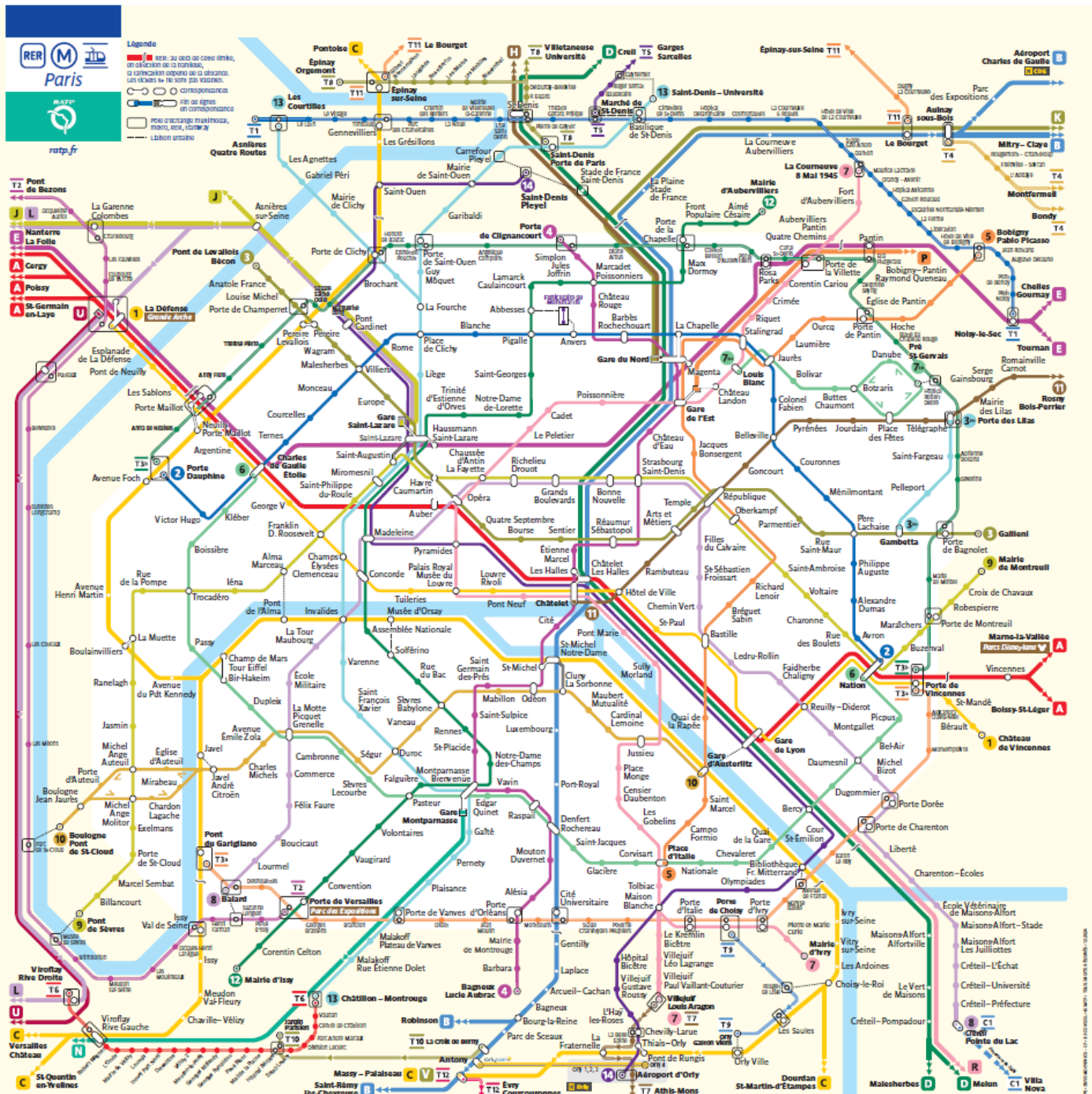
Le montant du repas est entre 13 à 15 € (Plat principal et 2 périphériques).



**Restaurant interentreprises**

# 5. ANNEXE

## 1. Plan du réseau de métro de Paris



L'INTEFP VOUS SOUHAITE UN BON SÉJOUR !